

# Ensihoidon palvelutasopäätös 2018

Antti Saari

Ensihoidon vastuulääkäri

# Palvelutasopäätösmuutos

- 2011 (1.) palvelutasopäätösmallissa
  - Asumattomat, väljästi asutut alueet korostuivat riskianalyysissä
  - Malli ei ottanut huomioon riittävästi asutuskeskittymiä ja tehtävien keskittymistä
  - Valmistelu epäyhtenäisin tavoin
- 2018 palvelutasopäätösmallissa
  - Yksittäiset neliökilometrialueet eivät ylikorostu ja johda tarpeettoman suureen resursointiin joillakin alueilla
  - Yhtenäisin periaattein valmisteltu

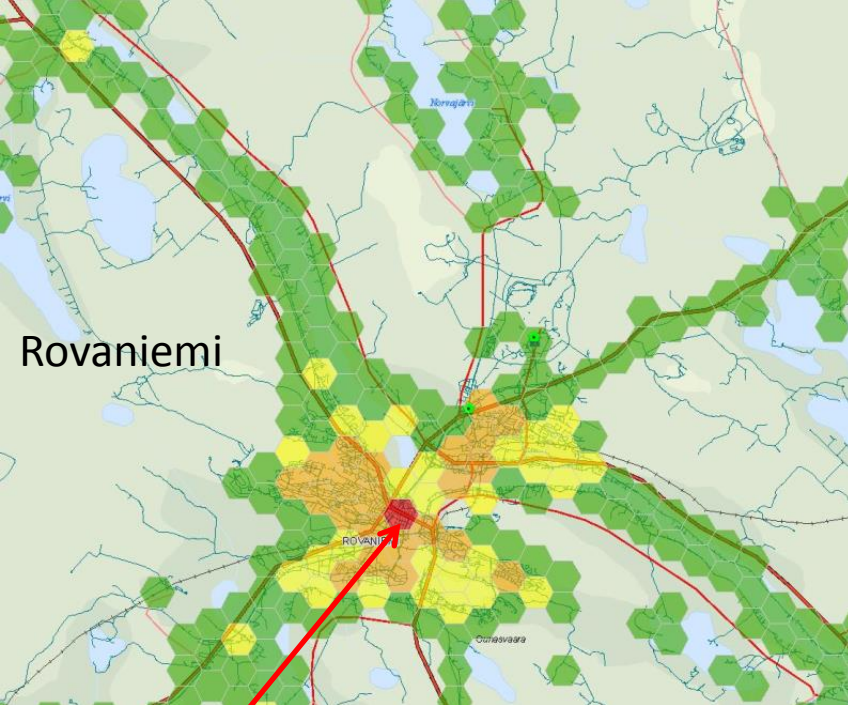
# Ennallaan

- Sairaanhoidopiiri järjestää ensihoitopalvelun omana toimintanaan
  - Yhtymävaltuusto 28.11.12
- Tasavertainen ensihoitopalvelu keskenään vertailukelpoisilla alueilla
- Yksikkö-, henkilöstömäärä, taso, sijoittelu
- Häätäkeskuksen, yksiköiden, kenttäjohdon toiminta
- Kiireellisyyssluokitus

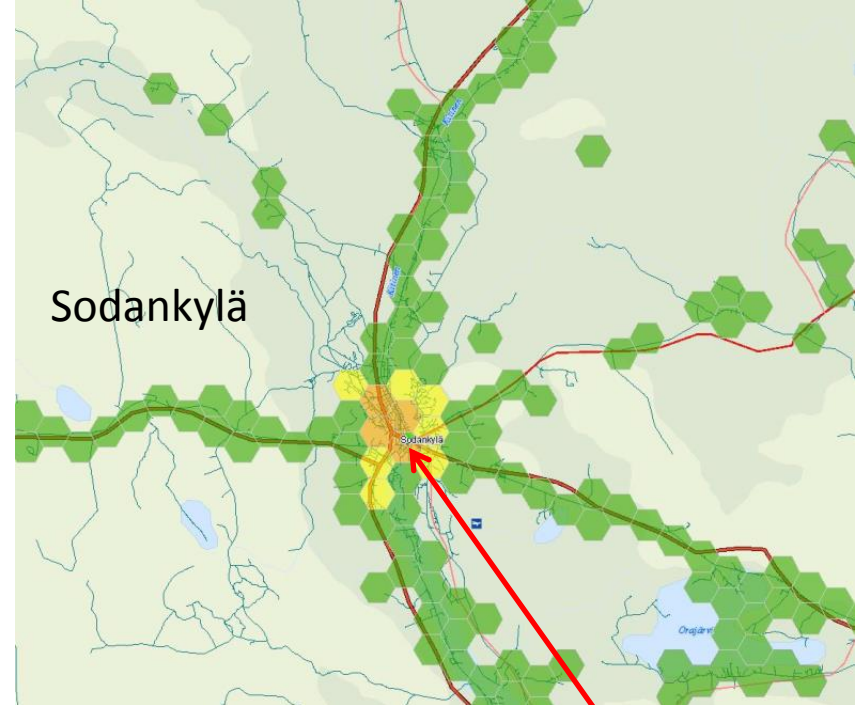
# Muutokset

- Erva-ensihoitokeskuksen rooli
- Riskialueluokitus
  - Suomen ympäristökeskus (SYKE)
- Tavoitteiden ilmaisumuoto
- Yhden ensihoitajan yksikkö
- Raportointi neljännesvuosittain, sairaanhoitopiiritasoisesti



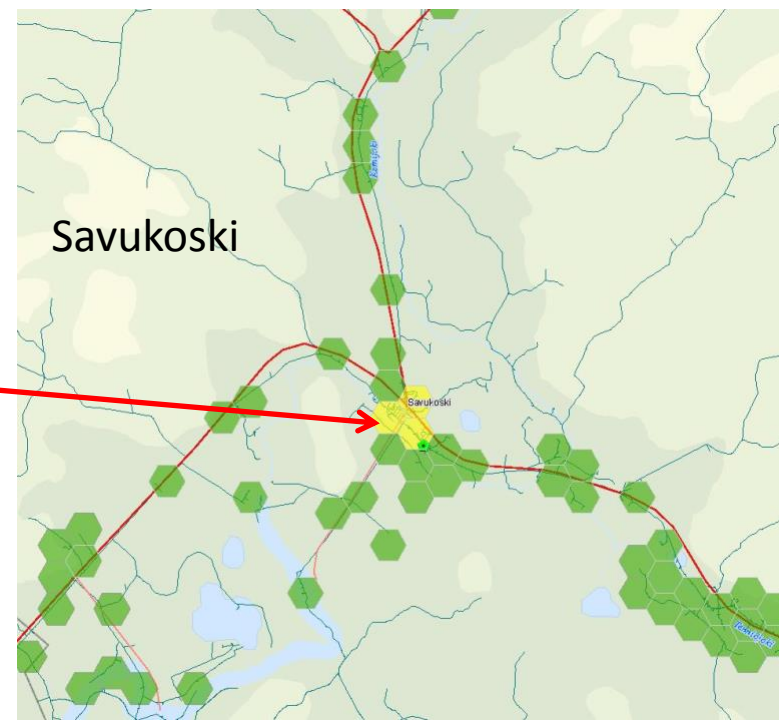


>1 tehtävä/vrk



>1 tehtävä/viikko

>1 tehtävä/kk



# Ensihoidon palvelutasopäätös OYS-Erva 2018

OYS ERVA 2018	A/B	A/B	C	D
	<b>MED (50 %)</b>	<b>90 %</b>	<b>90 %</b>	<b>90 %</b>
<b>Ydintaajama</b>	6 min	10 min	30 min	120 min
<b>Muu taajama</b>	8 min	15 min		
<b>Haja- asutusalue</b>	22 min	30 min 40 min (LSHP)		
<b>Muu alue</b>	Ei määritellä	Ei määritellä	Ei määritellä	Ei määritellä

- Ei tavoittavan yksikön tason määrittystä
- A/B haja-asutusalue 90% OYS-Erva 30 min,  
LSHP 40 min

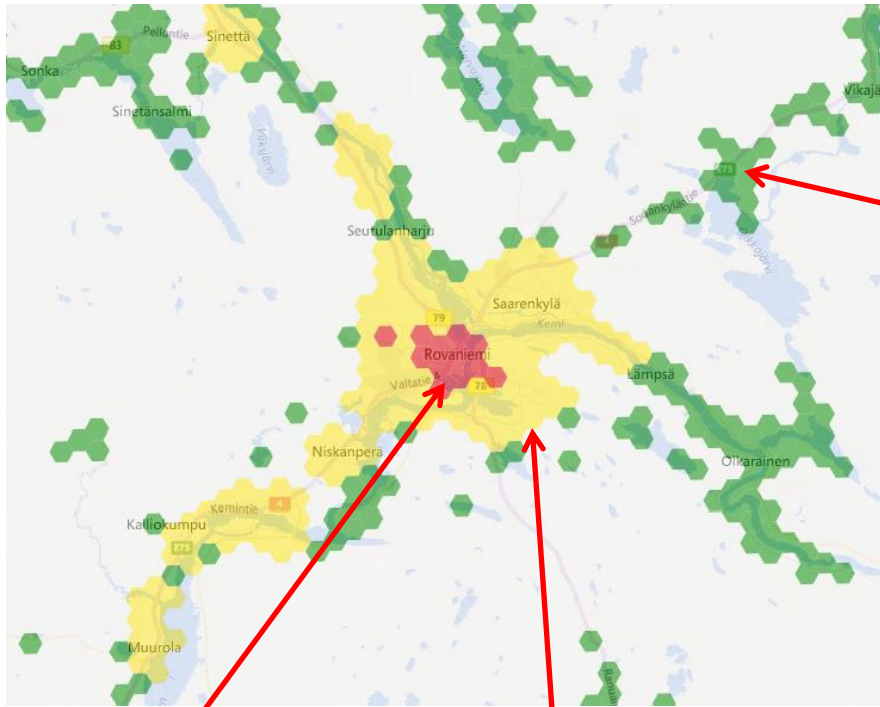
# Riskialueluokkien määritelmät

Riskialueluokka	Määritelmä	Esimerkki
Ydintaajama	Solu kuuluu osittain tai kokonaan SYKE:n ydinkeskusta-alueeseen TAI Solun alueella on edellisenä kalenterivuonna ollut enemmän tehtäviä kuin 99 %:ssa sairaanhoitopiirin asutuissa soluissa TAI Solun alueella on edellisenä kalenterivuonna ollut enemmän väestöä kuin 99 %:ssa sairaanhoitopiirin asutuissa soluissa	Suuren kaupungin keskusta
Muu taajama	Solu kuuluu osittain tai kokonaan SYKE:n taajama-alueeseen, mutta ei täytä ydintaajaman kriteerejä.	Kaupungin asuinlähiö, pienen kaupungin keskusta
Haja-asutusalue	Solu ei kuulu edes osittain SYKE:n taajama-alueeseen, mutta sen alueella asuu vakituisesti vähintään yksi (1) henkilö.	Asuttu maaseutu
Muu alue	Solun alueella ei asu vakituisesti ketään, eikä se kuulu taajama-alueeseen.	Asumaton alue

Riskialueluokituksen tekemisessä käytetään seuraavia paikkatietoaineistoja:

- Suomen Ympäristökeskuksen (SYKE) taajama-alueet
- Suomen Ympäristökeskuksen (SYKE) keskustat ja kaupan alueet
- ensihoitotehtävien sijainnit edellisen kalenterivuoden
- väestötiedot edellisen kalenterivuoden lopussa





Ydinkeskusta

Muu taajama

Haja-asutusalue

